

Automazioni
per cancelli
scorrevoli
fino a 3500 Kg

By-3500T

**Tutta la forza che serve
in assoluta sicurezza**

La soluzione per cancelli scorrevoli di grandi dimensioni che completa la gamma delle automazioni Came. Tutta l'elettronica di nuova generazione per unire alla massima potenza una sicurezza totale.




CAME
CANCELLI AUTOMATICI


BY-3500T

BY-3500T
un automatismo
a 230-400Volt
trifase



BY-3500T è il modello che esalta di più le caratteristiche di potenza e affidabilità, perché va oltre l'applicazione industriale.

E' la soluzione ideale per l'automazione delle ante scorrevoli pesanti fino a 3500 Kg.



L'elettronica

Oltre alle normali funzioni di comando e sicurezza, la nuova elettronica in dotazione al modello BY-3500T offre alcune peculiarità che consentono di ottenere un controllo totale dell'automazione e una ottimizzazione del servizio, come:

- > **Programmazione del comando per l'apertura parziale dell'anta** ideale per tutte le entrate prive di cancello pedonale.
- > **Sicurezza anche a cancello fermo** ogni comando viene annullato nel caso di ostacolo rilevato dai dispositivi di sicurezza.
- > **Arresto del cancello direttamente dal trasmettitore radio** per un controllo del movimento sempre a portata di mano.

Limiti d'Impiego

Peso max anta (Kg)
3500

La gamma

BY-3500T Automazione completa di scheda elettronica, decodifica radio incorporata e finecorsa meccanici, per cancelli scorrevoli fino a 3500 Kg con pignone modulo 6.

CGZ6 Cremagliera zincata in acciaio laminato 30 x 30 mm modulo 6.



La forza trainante.

L'alimentazione del gruppo con tensione TRIFASE garantisce un servizio d'uso intensivo anche nelle applicazioni di lavoro più gravose (cancelli blindati o portali di hangar).

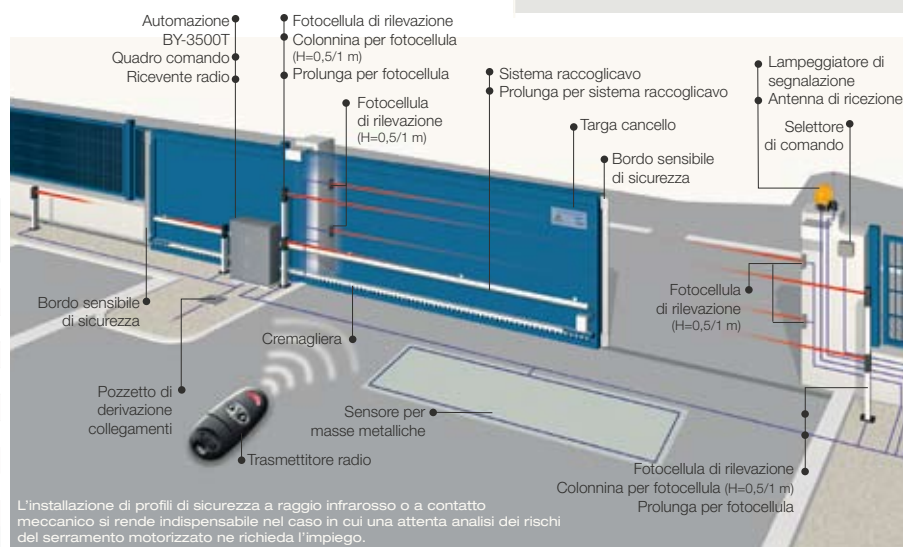
Il massimo autocontrollo.

Prima di avviare l'apertura o la chiusura del cancello, l'elettronica incorporata verifica il funzionamento di tutti i dispositivi di sicurezza dell'impianto.

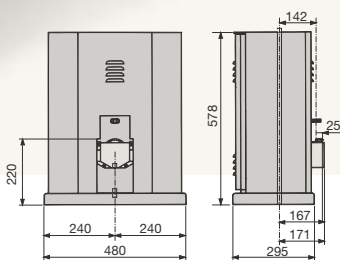
Manovre più facili e sicure anche nei luoghi poco illuminati.

BY-3500T consente di collegare una lampada che si accende per pochi minuti ad ogni comando. Trascorso questo periodo si spegne, ovviamente, in modo automatico.

Impianto tipo



Dimensioni



Informazioni tecniche

Tipo	BY-3500T
Grado di protezione	IP54
Alimentazione (V) (50/60Hz)	230-400 A.C. trifase
Alimentazione motore (V)	230-400 A.C. trifase
Assorbimento (A)	2
Potenza (W)	750
Velocità di manovra (m/min)	10,5
Intermittenza lavoro (%)	50
Spinta (N)	3500
Termoprotezione motore (°C)	150
Temp. di esercizio (°C)	-20 ÷ +55
	● 230-400V A.C. trifase



Came
cancelli automatici
s.p.a.

via Martiri della Libertà, 15
31030 Dosson di Casier - Treviso - Italy

www.came.it - info@came.it

