Elettronica e tecnologia di Volare

Oltre alle normali funzioni di comando e sicurezza, la nuova elettronica di Volare presenta numerose caratteristiche che consentono di ottenere un controllo totale dell'automazione ed un'ottimizzazione unica del servizio.

Motore a Encoder offre alte prestazioni e permette di ottenere il controllo del serramento anche in caso di ostacolo (funzione antischiacciamento).

Auto-apprendimento della corsa per il rilevamento automatico dei punti di "aperto e chiuso".

Sblocco meccanico per facilitare l'apertura o la chiusura manuale del serramento in caso di assenza di corrente elettrica.

Centralina a bordo per ridurre al minimo gli ingombri di installazione, agevolando il collegamento elettrico alla linea e ai comandi.

Controllo radio a distanza, per la gestione parziale o totale delle imposte con un unico gesto, in perfetto comfort.

APRI E CHIUDI SEMPRE.

Volare è sicuro perche' alimentato in bassa tensione (24 V) e in caso di assenza di energia elettrica, permette il controllo manuale delle imposte che possono essere facilmente sbloccate e ribloccate in ogni posizione.

IL MOVIMENTO 100% MADE IN ITALY.

Il Marchio di originalità 100% Made in Italy attesta che Volare, come tutte le automazioni Came, è frutto di un processo produttivo di qualità, studiato per generare prodotti tecnologicamente affidabili ed efficienti, testati con prove d'usura pari a 10/15 anni di intensa attività, test di resistenza a temperature estreme, specifiche verifiche di funzionamento in condizioni di interferenza elettromagnetica. Questo offre autorevolezza e prestigio a chi lo installa, sicurezza e tranquillità a chi lo utilizza.

EN TESTED: SICUREZZA SENZA EGUALI.

Volare è un'automazione marchiata EN Tested: ciò significa che è stata prodotta e testata secondo i rigorosi criteri delle Normative Europee in materia di forza d'impatto, per questo pronta per essere facilmente certificata sul posto dall'installatore. Nello specifico, il quadro comando in dotazione a Volare controlla costantemente il movimento delle ante tramite ENCODER, consente di ottenere una spinta sicura, in conformità alle attuali norme tecniche EN12445 e EN12453.



La gamma Volare

	Sistema completo a 230 V AC con motoriduttori a 24 V DC per scuri a due ante battenti
001**VL002**	Sistema completo per ante fino a 0,8 m composto da: n° 1 automazione irreversibile completa di scheda elettronica, decodifica radio incorporata, dispositivo per il controllo del movimento e rilevazione dell'ostacolo a encoder e braccio di trasmissione, per ante a battente a pannello singolo. n°1 motoriduttore irreversibile e braccio di trasmissione per ante a battente a pannello singolo. n°1 traversa di copertura.
	Sistema completo destro a 230 V AC con motoriduttore a 24 V DC per scuri a un'anta battente
001**VL001DX**	Automazione destra irreversibile completa di scheda elettronica, decodifica radio incorporata, dispositivo per il controllo del movimento e rilevazione dell'ostacolo a encoder e braccio di trasmissione per anta a battente a pannello singolo.
	Sistema completo a 230 V AC con motoriduttore a 24 V DC per scuri a un'anta battente
001**VL001SX**	Automazione sinistra irreversibile completa di scheda elettronica, decodifica radio incorporata, dispositivo per il controllo del movimento e rilevazione dell'ostacolo a encoder e braccio di trasmissione per anta a battente a pannello singolo.
	Accessori
001**VL003DX**	Braccio di trasmissione destro per anta a battente a due pannelli incernierati.
001**VL003SX**	Braccio di trasmissione sinistro per anta a battente a due pannelli incernierati.
001**VL004**	Traversa di copertura L = 1,5 m per vani luce fino a 2,10 m e cavo di collegamento tra i motoriduttori.

Dimensioni (mm)

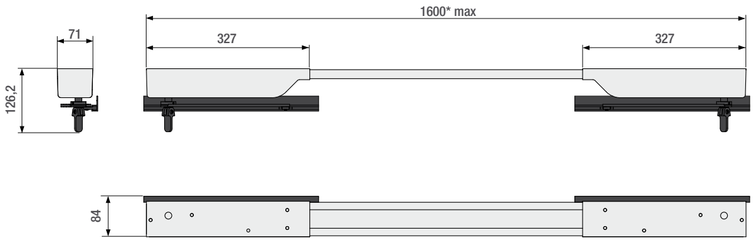

NOTE:
***art. 001VL004**
2100 mm con profilo centrale L = 1500 mm

Limiti d'impiego

Modello	VOLARE
Larghezza max anta (m)	1,05
Peso max anta (Kg)	35

● 230 V AC ● 24 V DC

Caratteristiche tecniche

Tipo	VOLARE
Alimentazione (V -50/60 Hz)	230 AC
Alimentazione motore (V)	24 DC
Assorbimento (A)	7 max
Potenza (W)	150
Coppia max (Nm)	33
Tempo di apertura a 180° (s)	30
Intermittenza di lavoro	SERVIZIO INTENSIVO
Grado di protezione IP	44

● 230 V AC ● 24 V DC

Volare

AUTOMAZIONE ESTERNA PER IMPOSTE E PERSIANE AD ANTE BATTENTI FINO A 35 KG

CAME

SCOPRI LE NOVITÀ CAME
dal tuo rivenditore o su came.com

PRODOTTI CE

© Came - KDEPACIT1BPIE10911 - IT - 09/2011

CAME

Came cancelli automatici s.p.a.

Via Martiri della Libertà, 15
31030 Dosson di Casier
Treviso - Italy
Tel. (+39) 0422 4940
Fax (+39) 0422 4941
info@came.it
www.came.com

Volare

Metti le ali alla finestra.

Volare è la prima automazione Came per l'apertura e la chiusura di imposte e persiane ad una o due ante battenti. È ideale per ogni tipologia di serramento con peso massimo fino a 35 Kg per anta.
Da oggi con Volare, apri e chiudi con un unico gesto!

I motivi per scegliere Volare

LEVA IN POSIZIONE DI SBLOCCO

LEVA IN POSIZIONE BLOCCO

VOLARE È ADATTO ANCHE AI SERRAMENTI CON ANTE SNODATE

UN UNICO GESTO
IL MASSIMO COMFORT.

Volare è la nuovissima automazione Came per aprire e chiudere con facilità le imposte e le persiane a battente senza sporgersi all'esterno e senza aprire le finestre.
L'automazione è composta da un motoriduttore montato sull'architrave, che trasmette il movimento all'anta tramite un sistema braccio-guida.
Volare dispone di una scheda elettronica integrata e può essere applicato sia su infissi nuovi che già esistenti, rimanendo quasi invisibile, grazie alle dimensioni contenute.
Le guide, sono facilmente installabili e adattabili anche con diverse tipologie e dimensioni dell'anta e l'automazione puo'essere azionata da un semplice pulsante a muro oppure controllata a distanza da un radiocomando. In questo caso è possibile utilizzare i diversi tasti del trasmettitori per differenziare le zone dell'abitazione.
Volare infine è perfettamente integrabile, attraverso opportuni moduli aggiuntivi, al sistema domotico **he;** per monitorare tutte le aperture e chiusure, semplificando e migliorando la vita, con un unico gesto.

I VANTAGGI:

Per l'installatore:
• montaggio semplice e veloce. Poche e rapide operazioni sono richieste per l'installazione.
• ingombri estremamente ridotti. Bastano soli 7,5 cm con possibilità di installarlo anche in presenza di zanzariere.
• ampia gamma di controlli radio compatibili: Top, Tam, Twin.

Per l'utente:
• notevole risparmio energetico. Possibilità di movimentare le ante senza aprire le finestre, quindi senza generare dispersione termica.
• automazione disegnata per integrarsi in modo discreto sulla facciata e rispettarne l'estetica.
• controllo delle aperture con un unico radiocomando della gamma Came. Un solo radiocomando può controllare diversi dispositivi.
• movimento regolare e silenzioso.
• inversione del movimento in caso di ostacolo.

SEQUENZA DI MONTAGGIO

1



Posizionare la dima sotto l'architrave e forare nelle posizioni contrassegnate e fissare la base.

2

Assemblare il motoriduttore, dopo aver effettuato i collegamenti, chiudere il carter e montare il braccio di trasmissione.

3

Posizionare la guida, seguendo le istruzioni di montaggio, e fissarla all'anta.